

SQUADRATURA

1. Prendi la matita 2H
2. Traccia con la riga le diagonali del foglio (Figura 1)
3. Punta il compasso nell'incrocio delle diagonali e con raggio $r=9\text{cm}$ traccia con tratto sottile 4 piccoli archi sulle diagonali (Figura 2)

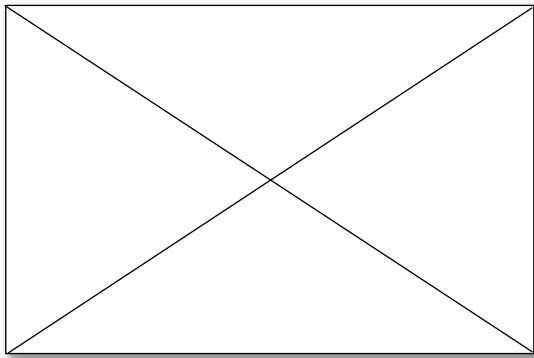


Figura 1

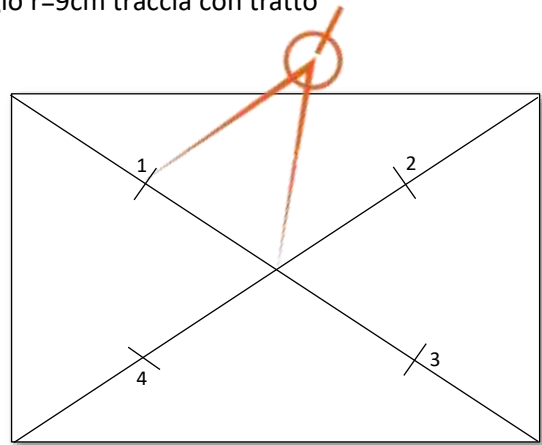


Figura 2

4. Ora punta il compasso nei punti 1-2-3-4 e da ogni punto traccia altri piccoli 4 archi sulle diagonali (Figura 3)
5. Dagli stessi punti 1-2-3-4 traccia altri archi fino a trovare gli altri 4 incroci in figura

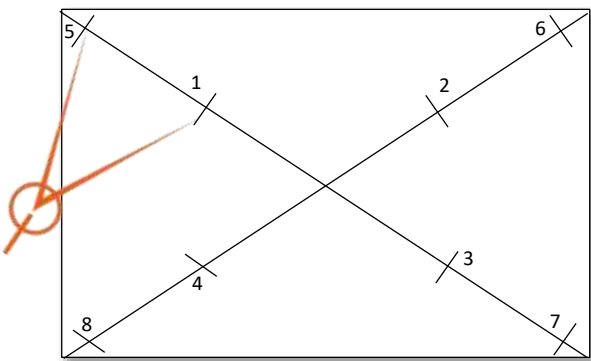


Figura 3

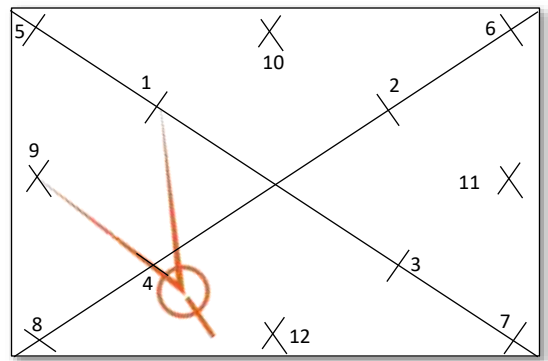


Figura 4

6. Ora metti la punta della matita ben temperata sui punti indicati dalle frecce in figura 5 e ruotala su se stessa per tracciare 9 bei punti visibili
7. Cancella con la gomma ben pulita tutte le linee che abbiamo fatto (i punti rimarranno ben visibili)
8. Con la matita HB unisci i punti come indicato in figura 6

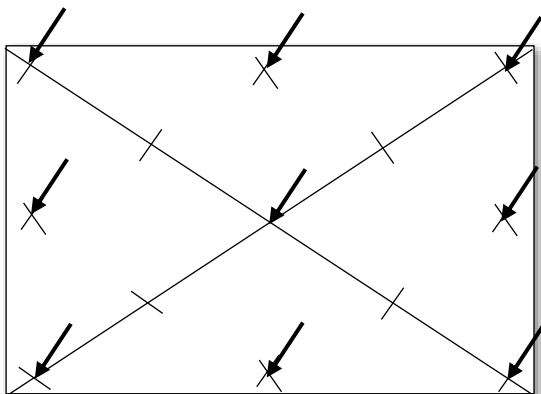


Figura 5




Figura 6